


**onderdelen eindkap**

bevestigingsbeugel

eindkap met stop  
enkelspooreindkap met stoppen  
enkelspooreindkap met stoppen  
enkelspoor


Levering en aantal van de onderdelen is afhankelijk van het type bovenrail (1- 2- of 3 sporig).  
Hier wordt de tweesporige rail behandeld.




1 De eindkap moet aan de beugel(s) worden bevestigd.



2 Plaats de beugel boven de schroefdraad van de eindkap,



3 doe de inbusschroef door de rubberen stop,



4 druk hem door het gat van de beugel en schroef hem vast.



5 Steek de gemonteerde eindkap in de bovenrail.



6 Let op dat de beugels tussen de gleuven bovenin vallen.



7 Boor van binnenuit gaten door de beugel in de bovenrail



8 en schroef de eindkap vast door de bovenrail